



COMUNE DI ZANE'

IL BILANCIO CONSUNTIVO 2017 i principali macroaggregati

Il Rendiconto 2017 del Comune, **approvato dal Consiglio Comunale n. 7 nella seduta del 03 maggio 2018**, si chiude in avanzo, con il seguente risultato:

Fondo cassa finale	4.207.009,57
residui attivi	929.948,50
residui passivi	-855.237,33
fondo pluriennale vincolato per spese correnti	-27.337,12
fondo pluriennale vincolato per spese in c/capitale	-751.184,00
Risultato amministrazione	di 3.503.199,62

NELLA SEGUENTE PRESENTAZIONE ANALIZZEREMO

BILANCIO CORRENTE

In tale parte sono riportate le spese e le correlative entrate necessarie per il funzionamento giornaliero dell'Ente quali:

- Personale
- Acquisto di beni
- Prestazioni di servizio (utenze telefoniche, acqua, gas, luce, ecc.)
- Trasferimenti

INVESTIMENTI

In tale parte, invece, sono riportate le spese che l'ente sostiene per la realizzazione di opere pubbliche in particolare:

- Opere pubbliche
- Realizzazione e manutenzione immobili,
- Spese incarichi professionali
- manutenzione straordinaria immobili comunali



IL BILANCIO CORRENTE 2017 le entrate

PER POTER FORNIRE SERVIZI ALLA COLLETTIVITA'
IL COMUNE PREVEDE DI ACQUISTARE RISORSE DA:

CITTADINI



3.412.778,98
entrate tributarie
ed extratributarie

STATO



19.148,47
entrate da
trasferimenti

REGIONE



41.495,45
entrate da
trasferimenti

ALTRI ENTI
settore pubblico e
privato



620,00
entrate da
trasferimenti

FPV per SPESE
CORRENTI



28.468,38

AVANZO AMM.NE



-



**SERVIZI
COMUNALI**

IN PARTICOLARE :

ENTRATE CORRENTI DI NATURA TRIBUTARIA,...	2.799.524,93
risorse correnti ad investimenti	-
ENTRATE EXTRA TRIBUTARIE	613.254,05
abitanti al 31.12.2017	6661
Contributo pro capite cittadino	512,35
Contributo pro capite Stato e altri	6,32



IL BILANCIO CORRENTE 2017 le entrate

LE PRINCIPALI ENTRATE PROPRIE PREVISTE SONO:

ENTRATE CORRENTI DI NATURA TRIBUTARIA, CONTRIB E
PEREQUATIVA

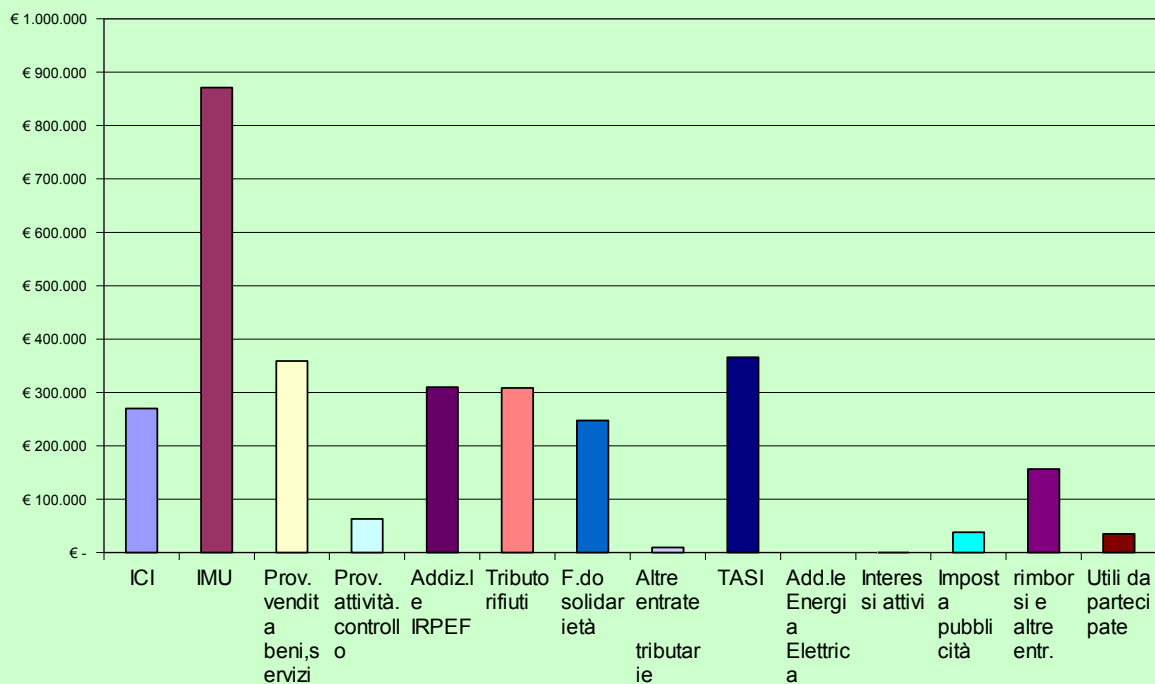
	IMPORTO
ICI/IMU (recupero evasione)	269.949,44
IMU	871.116,33
	-
Addizionale IRPEF	310.000,00
	-
Fondo Solidarietà Comunale	247.490,83
Addizionale consumo energia elettrica	-
Imposta pubblicità e insegne	38.000,00
TARI	627.941,00
Tassa rifiuti recupero evasione	44.020,99
TASI	365.721,58
TOSAP	15.999,70
Entrata 5 per mille irpef	9.285,06
totale	2.799.524,93

ENTRATE EXTRATRIBUTARIE

ENTRATA	IMPORTO
Proventi vendita di beni, servizi e gestione beni	358.930,50
	-
Proventi da attività di controllo	62.994,60
	-
Rimborsi e altre entrate natura corrente	156.392,28
	-
Interessi attivi	1,75
Altre entrate da redditi di capitale	34.934,92
totale	613.254,05

PRESSIONE TRIBUTARIA PROCAPITE :

420,29



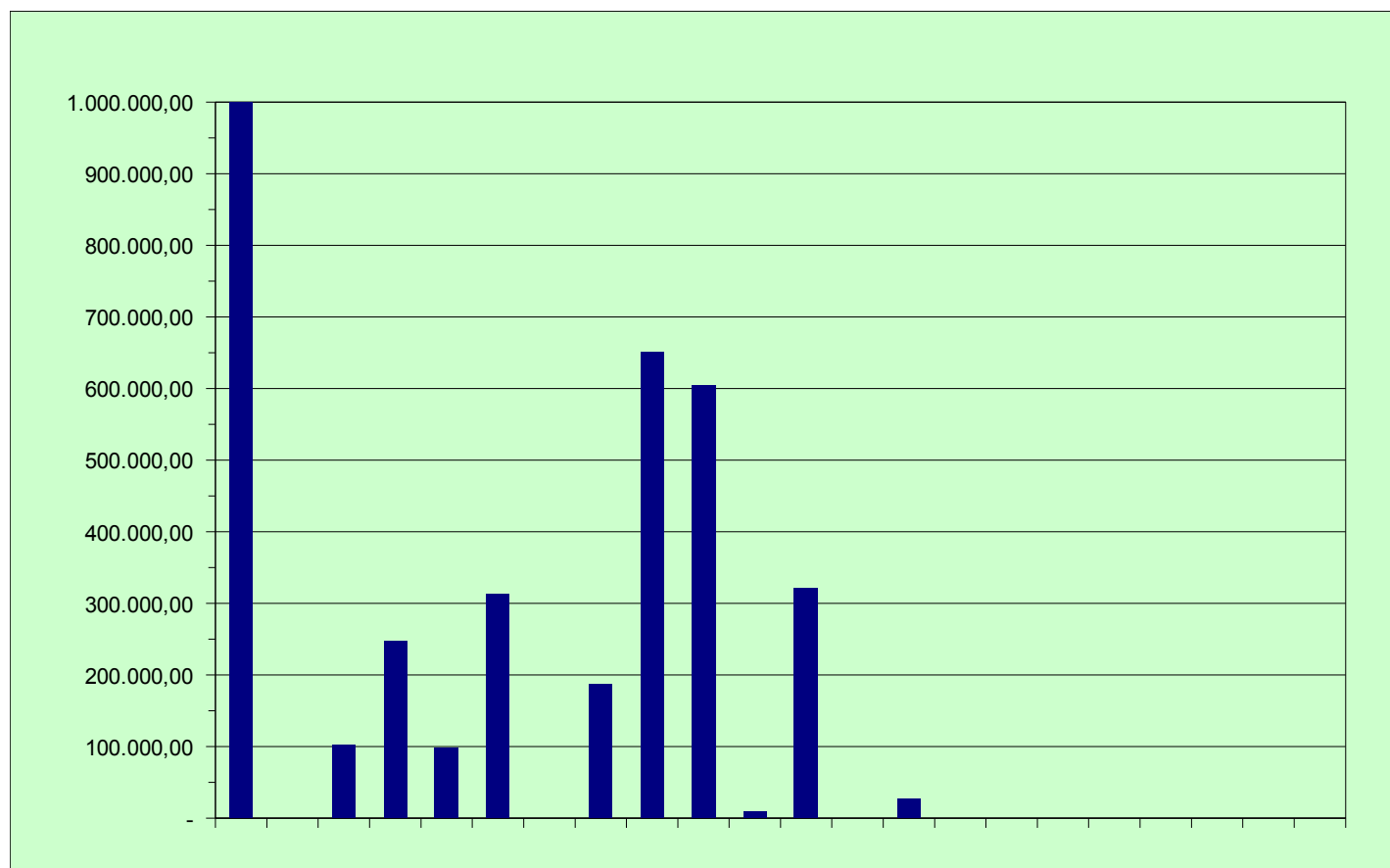


IL BILANCIO CORRENTE 2017

le spese

COME SARANNO SPESE LE ENTRATE CORRENTI RACCOLTE?

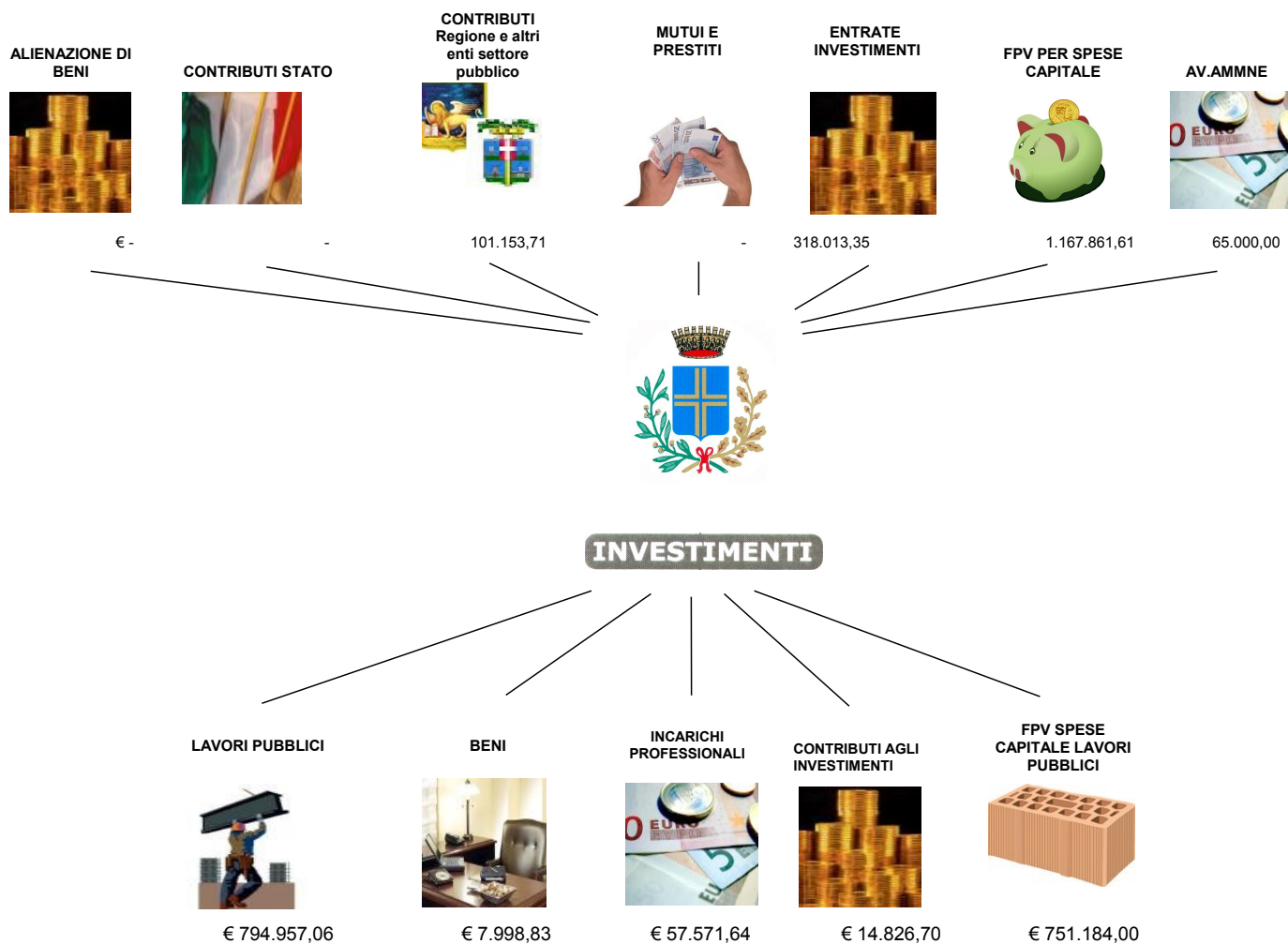
MISSIONE 1 - Servizi istituzionali, generali e di gestione	1.507.785,34
MISSIONE 2 Giustizia - Uffici Giudiziari	-
MISSIONE 3 - Ordine pubblico e sicurezza	102.000,00
MISSIONE 4 - Istruzione e diritto allo studio	247.443,89
MISSIONE 5 - Tutela e valorizzazione dei beni e delle attività culturali	98.010,57
MISSIONE 6 - Politiche giovanili, sport e tempo libero	312.927,91
MISSIONE 7 - Turismo	
MISSIONE 8 - Assetto del Territorio ed edilizia abitativa	186.895,31
MISSIONE 9 - Sviluppo sostenibile e tutela del territorio e dell'ambiente	650.841,48
MISSIONE 10 - Trasporti e diritto alla mobilità	604.908,86
MISSIONE 11 - Soccorso civile	8.600,00
MISSIONE 12 - Diritti sociali, politiche sociali e famiglia	321.126,23
MISSIONE 13- Tutela della salute	
MISSIONE 14 - Sviluppo economico e competitività	26.451,00
MISSIONE 15 - Politiche per il lavoro e la formazione professionale	
MISSIONE 16 - Agricoltura, politiche agroalimentari e pesca	
MISSIONE 17 - Energia e diversificazione delle fonti energetiche	
MISSIONE 18 - Relazioni con le altre autonomie territoriali e locali	
MISSIONE 20 - Fondi e accantonamenti	
MISSIONE 50 - Debito pubblico	
MISSIONE 60 - Anticipazione finanziarie	
TOTALE	4.066.990,59





IL BILANCIO INVESTIMENTI 2017 le entrate

PER POTER REALIZZARE OPERE PUBBLICHE IL COMUNE HA UTILIZZATO:



SPESA PRO CAPITE INVESTIMENTI ANNO 2017

€ 244,19



IL BILANCIO INVESTIMENTI 2017 le spese

IN QUALI SETTORI SONO STATI REALIZZATI GLI INVESTIMENTI?

MISSIONE 1 - Servizi istituzionali, generali e di gestione	117.530,05
MISSIONE 2 Giustizia - Uffici Giudiziari	-
MISSIONE 3 - Ordine pubblico e sicurezza	-
MISSIONE 4 - Istruzione e diritto allo studio	-
MISSIONE 5 - Tutela e valorizzazione dei beni e delle attività culturali	-
MISSIONE 6 - Politiche giovanili, sport e tempo libero	244.969,99
MISSIONE 7 - Turismo	-
MISSIONE 8 - Assetto del Territorio ed edilizia abitativa	184.307,25
MISSIONE 9 - Sviluppo sostenibile e tutela del territorio e dell'ambiente	-
MISSIONE 10 - Trasporti e diritto alla mobilità	328.546,94
MISSIONE 11 - Soccorso civile	-
MISSIONE 12 - Diritti sociali, politiche sociali e famiglia	-
MISSIONE 14 - Sviluppo economico e competitività	-
MISSIONE 15 - Politiche per il lavoro e la formazione professionale	-
MISSIONE 16 - Agricoltura, politiche agroalimentari e pesca	-
MISSIONE 17 - Energia e diversificazione delle fonti energetiche	-
MISSIONE 18 - Relazioni con le altre autonomie territoriali e locali	-
FPV CAPITALE- IMPEGNI FUTURI	751.184,00
TOTALE	1.626.538,23

